


# MALÝ TVOŘIVEC

Léto 2026

*Pracovní listy pro děti v knihovnách*



① POJMENUJ TECHNIKU, KTEROU SE Z PAPIRU SKLÁDAJÍ BEZ POMOCI LEPIDLA ZAJÍMAVÉ TVARY.

MILÉ DĚTI,  
TYTO PRACOVNÍ LISTY VZNIKLY  
JAKO DÁREK PRO VÁS, KTERÉ  
RÁDY ČTETE A CHODÍTE DO  
KNIHOVEN. VÝTISK JE ZDARMA.

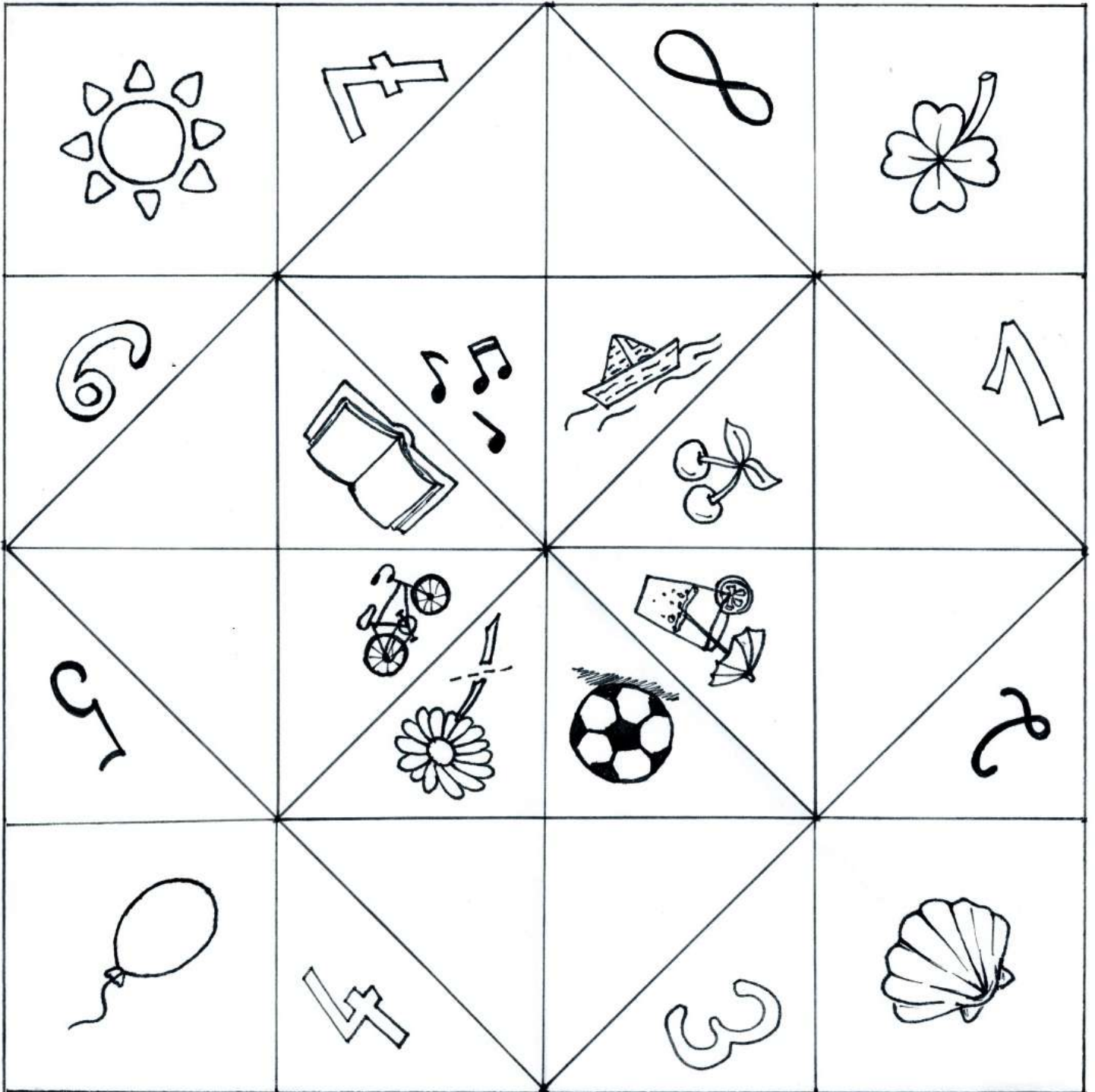
KLUB TVOŘIVÝCH  
KNIHOVNÍKŮ




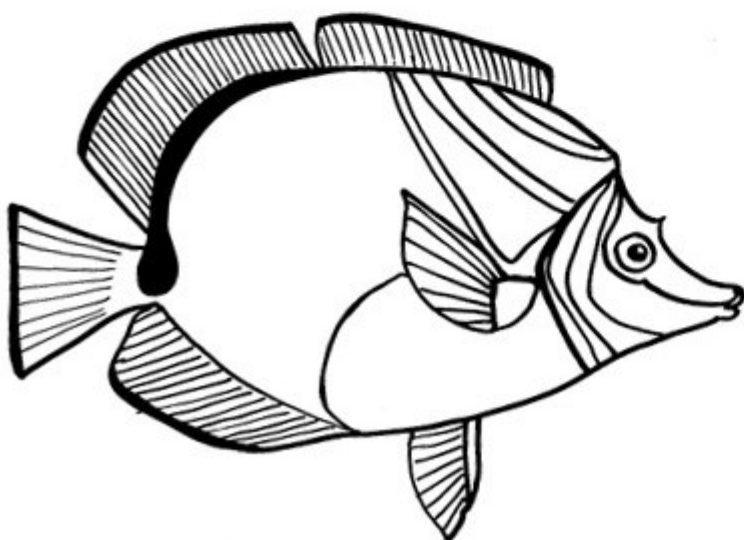


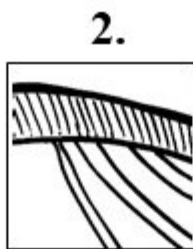
Uved'te původ-Neužívejte komerčně-  
Nezpracovávejte 4.0 Mezinárodní

(CC BY-NC-ND 4.0 DEED)


② VYZKOUŠEJ LETNÍ SKLÁDAČKU NEBE–PEKLO–RÁJ. VYSTŘIHNĚ ČTVERCOVÝ OBRÁZEK A NAJDI NĚKOHO, KDO UMÍ TOTO TRADIČNÍ ORIGAMI SLOŽIT, NEBO SI NAJDI NÁVOD V NĚKTERÉ TVOŘIVÉ KNIZE V KNIHOVNĚ. PAK ZASTRČ PRSTY DO SKLÁDAČKY, ZVOL ČÍSLO, NECH SKLÁDAČKU ROZHÝBAT A POTOM SI VYBER OBRÁZEK, KTERÝ TI NAPOVÍ, JAKÁ AKTIVITA SE K DNEŠKU VÝBORNĚ HODÍ.





③ URČI, KTERÝ VÝŘEZ Z OBRÁZKU PATŘÍ K TÉ SPRÁVNÉ RYBĚ. VÝŘEZY NENÍ TŘEBA JAKKOLIV OTÁČET. OBRÁZKY RYB SI PAK MŮŽEŠ VYSTŘIHNOUT, VYBARVIT, NALEPIT NA MODRÝ PAPÍR A VYTVOŘIT SI SVŮJ VLASTNÍ PODMOŘSKÝ SVĚT.




④ SPOJ TEČKY DO OBRÁZKU.





⑤ NAJDI 7 ROZDÍLŮ MEZI OBRÁZKY A POTOM KOČKY A KOŤATA VYBARVI PODLE VLASTNÍ FANTAZIE.




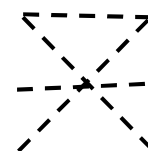
⑥ PŘIŘAĎ K POSTAVÁM STŘEDOVĚKÉHO HRADU SPRÁVNÝ STÍN. ALE POZOR! STÍNY JSOU ZRCADLOVĚ OBRÁCENÉ. PÍSMENA U POSTAV PAK SEŘAĎ PODLE ČÍSEL JEJICH STÍNŮ, A ROZLUŠTI TAK NÁZEV JEDNOHO Z NEJVĚTŠÍCH HRADŮ NA MORAVĚ.




⑦ VYROB POHYBLIVOU ZÁLOŽKU. OPATRNĚ VYSTŘIHNÍ CELÝ OBRYS BERUŠKY NEBO ROHÁČE VČETNĚ ZÁLOŽKOVÝCH LIŠT. POTÉ VELMI PEČLIVĚ PŘELOŽ ROVNĚ ZA HLAVOU A KŘÍŽEM I ROVNĚ U KŘÍDEL A KROVEK. NYNÍ HMYZÍ ZÁLOŽKA PŘI JEMNÉM ROZTAHOVÁNÍ A ZASOUVÁNÍ VYTVÁŘÍ LÉTAVÝ POHYB. ZBÝVÁ KROVKY VYBARVIT A ZALOŽIT SI AKTUÁLNÍ STRÁNKU V KNÍŽCE.




MÍSTA OHYBU



⑧ OBTÁHNI DRÁHU LETU KAŽDÉ VČELKY JINOU PASTELKOU, OBRÁZEK VYBARVI A DOKRESLI KYTIČKY.



9) NAJDI 8 ROZDÍLŮ MEZI OBRÁZKY.



10) VYBARVI ČVERCE PODLE ŠIPEK V ZADÁNÍ.

RŮŽOVÁ



HNĚDÁ



ORANŽOVÁ



ČERNÁ



BÍLÁ




ŠEDÁ



↗	↗	↗	↗	↗	↗	↗	↗	↗	↗	↗	↗	↗
↗	↗	↗	↗	↗	↗	↗	↗	↗	↗	↗	↗	↗
↗	↗	↑	↑	↗	↗	↗	↗	↗	↑	↑	↗	↗
↗	↗	↑	↘	↑	↗	↗	↗	↑	↘	↑	↗	↗
↗	↗	↑	↗	↘	↑	↑	↑	↘	↗	↑	↗	↗
↗	↗	↑	↗	↓	←	←	←	↓	↗	↑	↗	↗
↗	↑	↓	↓	←	←	←	←	←	↓	↓	↑	↗
↗	↑	↓	←	←	←	↗	←	←	←	↓	↑	↗
↗	↑	↓	←	↑	←	↗	←	↑	←	↓	↑	↗
↗	↑	↓	←	↑	↗	↗	↗	↑	←	↓	↑	↗
↗	↗	↑	←	↗	↗	→	↗	↗	←	↑	↗	↗
↗	↗	↗	↑	↑	↑	↑	↑	↑	↑	↗	↗	↗
↗	↗	↗	↗	↗	↗	↗	↗	↗	↗	↗	↗	↗

⑪ NAJDI NA OBRÁZKU 5 ŠKEBLÍ, 10 BUBLINEK A 3 ROSTLINKY. SPOČÍTEJ, KOLIK JE VE VODĚ RYB. JESTLI MÁŠ ČAS, PŮJČ SI V KNIHOVNĚ ATLAS SLADKOVODNÍCH RYB A ZKUS V NĚM RYBY NALÉZT. KDYŽ NĚJAKOU OBJEVÍŠ, VYBARVI JI PODLE SKUTEČNÉHO VZHLEDU V ATLASE.




12) VYBARVI OBRÁZKY TŘÍ MOTÝLŮ PODLE ČÍSEL. KAŽDÉ ČÍSLO MÁ PŘÍŘAZENU BARVU. ČTVRTÉHO MOTÝLA VYBARVI PODLE SVÉ FANTAZIE. MOTÝLY SI PAK MŮŽEŠ VYSTŘIHNOUT A NĚKAM SI JE TŘEBA NALEPIT.


LEGENDA K BARVÁM:

- 1 - ŽLUTÁ,
- 2 - ORANŽOVÁ,
- 3 - ČERVENÁ,
- 4 - FIALOVÁ,
- 5 - MODRÁ,
- 6 - RŮŽOVÁ,
- 7 - ZELENÁ.


POLÍČKA BEZ ČÍSEL MOHOU ZŮSTAT BÍLÁ.




13 SPOČÍTEJ KOLIK JE NA OBRÁZKU PTÁČKŮ, MRKVÍ A MOTÝLŮ. OBRÁZEK VYBARVI.



14 ZAHRAJ SI NA INDIÁNSKOU STEZKU. NEJPRVE VŠE VYBARVI. KE HŘE POTŘEBUJEŠ JEN KOSTKU A VYSTŘIHNOUT INDIÁNSKÉ DĚTI. V MÍSTĚ ŠIPKY ZAHNI PAPIR, ABY TVOŘIL PODSTAVEC PRO POSTAVY. STEZKA ZAČÍNÁ U TÝPÍ, CÍL JE U TOTEMU. POZOR NA SPECIÁLNÍ POLÍČKA. STOUPNEŠ-LI DO KANOE, VRACÍŠ SE NA START, MEDVĚDÍ TLAPA TĚ POSUNE O 4 POLE VPŘED. LPAČ SNŮ TĚ USPÍ NA 2 KOLA, PÍRKO POSUNE O 2 KROKY DOPŘEDU. OHNIVÝ KRUH DÁVÁ SÍLU O 1 POLE VPŘED A STOUPNEŠ-LI NA KAKTUS, VRACÍŠ SE O 3 POLE ZPĚT.



15 DOVEĎ K LIMONÁDĚ VÍTĚZE CYKLISTICKÉHO ZÁVODU. KTERÝ ZE TŘÍ CYKLISTŮ PŘIPRAVENÝCH NA STARTU TO BUDE? VYZNAČ SPRÁVNOU TRÁŤ PASTELKOU.



### Malý tvořivec

Pracovní listy pro děti v knihovnách

Léto 2026

Vydal Klub tvořivých knihovníků SKIP ČR, Česká republika, 2026 jako elektronickou publikaci věnovanou zdarma dětem v knihovnách.

Redakční rada: Andrea Beranová, Jana Blümelová, Magdaléna Kupková, Ivana Bičanová, Alena Volková Balvínová  
Návrh obálky Andrea Beranová, pracovní listy: Andrea Beranová ①, Dorota Beranová ②, Ivana Bičanová ③, Jaroslava Vokáčová ④, Renata Šmídová ⑤, Ivana Bičanová ⑥, Dorota Beranová ⑦, Magdaléna Kupková ⑧, Jaroslava Vokáčová ⑨, Magdaléna Kupková ⑩, Andrea Beranová ⑪, Ivana Bičanová ⑫, Michaela Moudrá ⑬, Andrea Beranová ⑭, Alena Volková Balvínová ⑮

ISSN 2694-9504

Copyright © 2026 Klub tvořivých knihovníků SKIP ČR